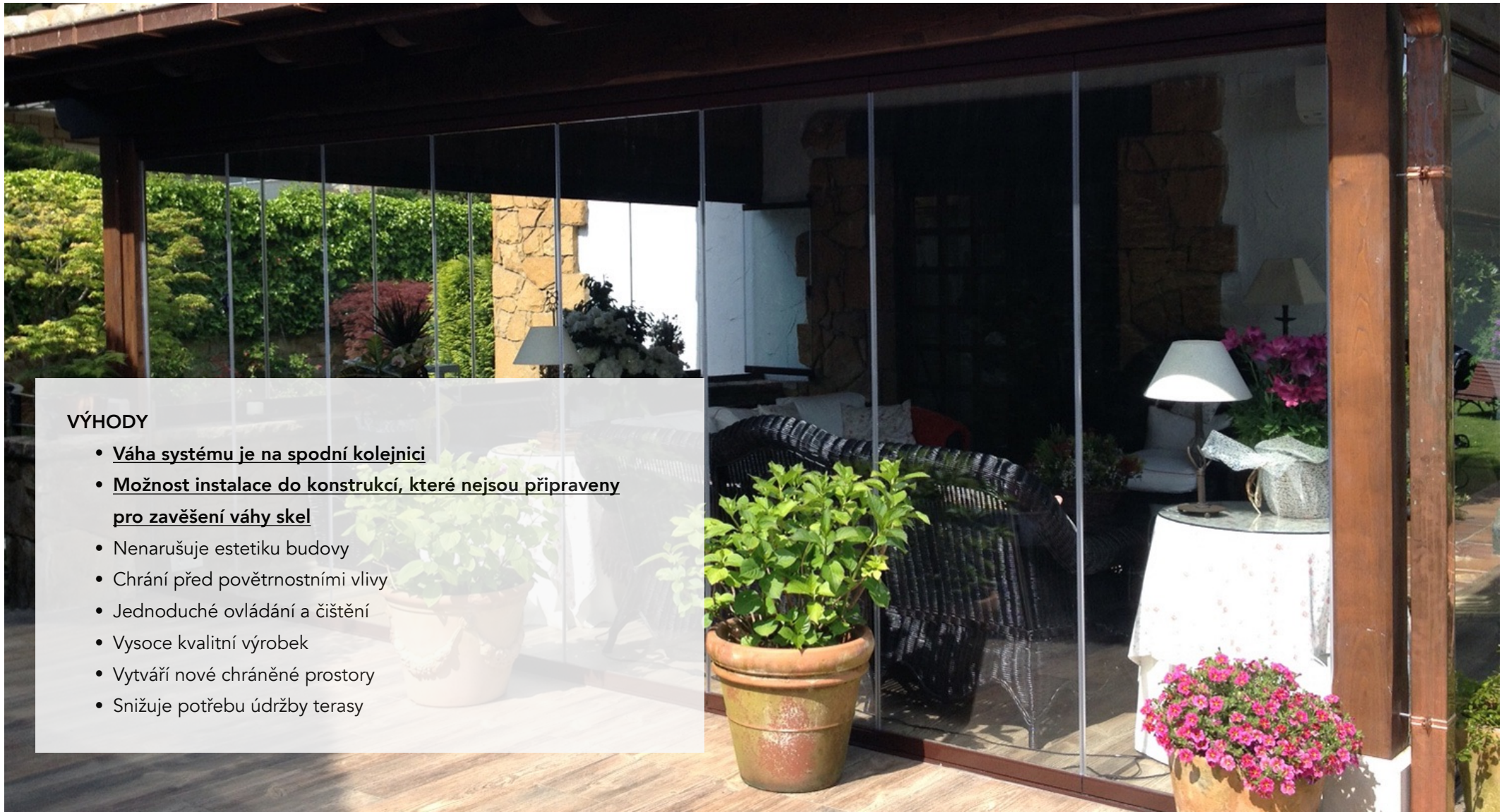


PATIO

LIVING FOLD

VÝHODY

- **Váha systému je na spodní kolejnici**
- **Možnost instalace do konstrukcí, které nejsou připraveny pro zavěšení váhy skel**
- Nenarušuje estetiku budovy
- Chrání před povětrnostními vlivy
- Jednoduché ovládání a čištění
- Vysoce kvalitní výrobek
- Vytváří nové chráněné prostory
- Snižuje potřebu údržby terasy



PATIO

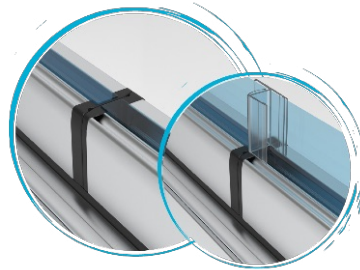
LIVING FOLD

HMOTNOST SYSTÉMU:
10mm sklo... 28Kg/m²



Váha systému je na spodní kolejci
Možnost instalace do konstrukcí, které nejsou
připraveny pro zavěšení váhy skel

Systém koncovek Patio Living Fold nabízí vysokou ochranu proti vniknutí vody a deště. Díky nim je systém vodotěsnější. Systém prošel nejnáročnějšími nezávislými testy.



Jednou z vlastností tohoto systému je, že má možnost začlenit spodní a horní kompenzační profily, takže jej můžete co nejúčinněji korigovat a přizpůsobovat jakémukoli druhu nerovností. Lepší řešení nenajdete.
Spodní kolej lze nastavit ke sklonu podlahy až v rozmezí $\pm 5/-25$ mm

OTEVÍRAJÍCÍ DVEŘE:


Otevírající dveře mohou být situovány v každé z částí PATIO posuvného systému a může být otevřen a uzamčen dle potřeb klienta.
max.výška: 2500mm
max.šířka křídla: 750mm



DESIGN A PŘIZPŮSOBIVOST

Dnešní design staveb ať se jedná o bytové, komerční či industriální budovy je stále více soustředěný na funkční prvky a přizpůsobivost.

Užití skla jakožto stavebního prvku se stává žádanější každý den. Jen sklo dokáže kombinovat krásu, životnost, transparentnost zatímco splňují moderní a designové požadavky. Použití skla ve fasádách zvyšuje pocit otevřených prostor, přináší dovnitř světlo a koresponduje s okolními prvky.



TRVANLIVOST

- PATIO system podléhá rozsáhlým resistančním testům.
- Jeden běžně veliký skleněný posuvný systém zabezpečí až 5000 cyklů otevření a zavření všech svých křídel.

